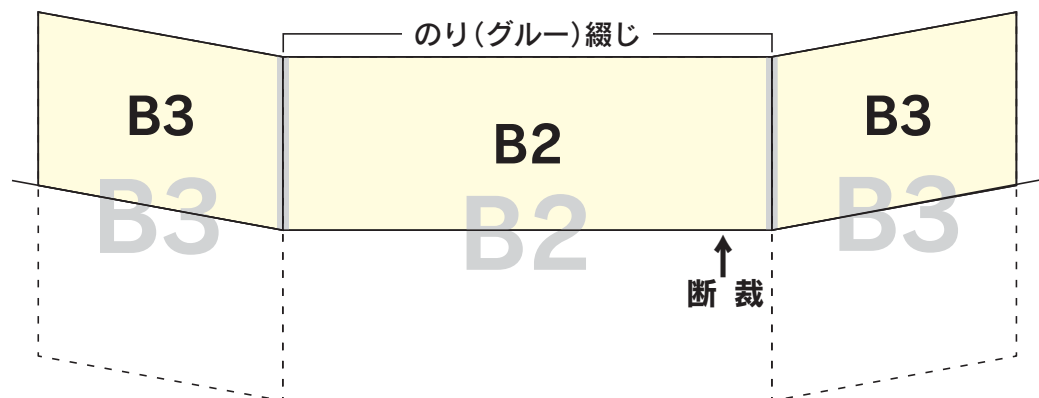
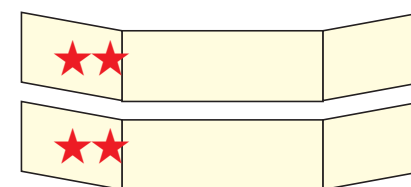


B3両観音折

ハーフサイズ



■マシン目入れ可能範囲



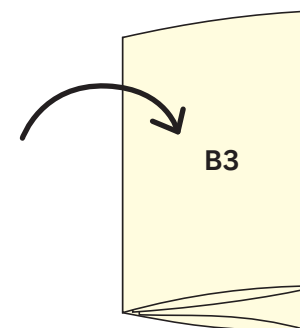
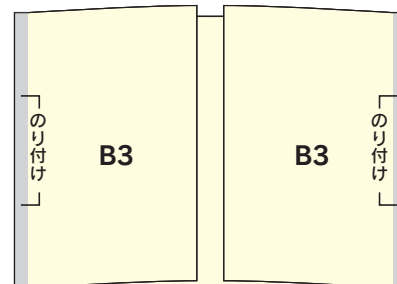
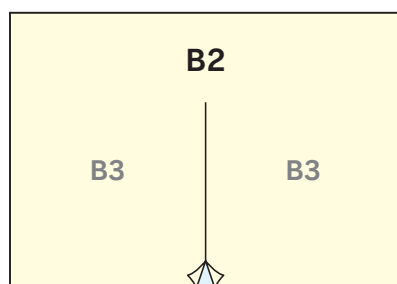
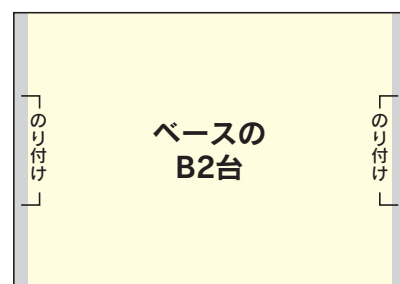
★の扉部分のみとなります。

■適応用紙斤量

四六55~90ベース

※本体と扉部分の斤量違い可能

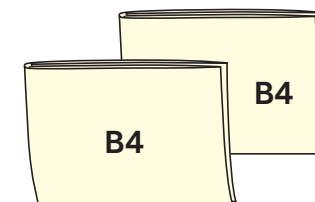
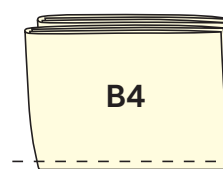

■フロー展開図



1 のり(グルー)綴じするB2に切れ目(スリッター)を入れB3に断裁
※切れ目(スリッター)をマシン目にする可

➡ **2** ベースのB2台にのり付け

➡ **3** 左を右へ折り返してB3に



➡ **4** 下を上へ折り返してB4に

➡ **5** 断裁機(インライントリマー)でB4に断裁

➡ **6** 2部に分かれる